


Инструкция по пополнению электронной карты школьника в терминалах «Банка Кузнецкий»



На картинке ниже показано главное меню терминала.

Нажмите на кнопку «Школьная карта» в правом нижнем углу.



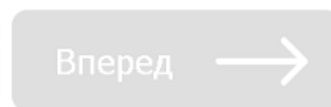

Введите номер карты:



Номер карты



1	2	3
4	5	6
7	8	9
C	0	← X



Выберите тип питания – Основное (горячее питание) или Дополнительное (буфет):



Тип питания

Основное

Дополнительное



Назад

Главное меню

🔍 Поиск

Вперед



Введите цифрами на клавиатуре сумму, которую хотите внести:

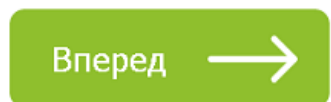



Введите сумму



1	2	3
4	5	6
7	8	9
.	0	← x

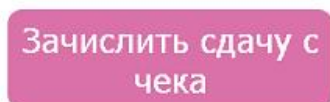
Введите сумму платежа



Вставьте купюру в купюроприемник:



64-000051



Сумма платежа:	100.00р.
Комиссия:	0.00р.
Сумма к зачислению:	0.00р.

Вставьте купюру в купюроприемник

Принимаются купюры достоинством 10, 50, 100, 500 и 1000 рублей

Внесенная сумма:	0.00р.
Осталось внести:	100.00р.
Сдача:	0.00р.

Внесённая сумма возврату не подлежит

ВНИМАНИЕ! Терминал сдачу не выдает!

Сдачу можно зачислить на оплату любой другой услуги



Нажмите кнопку «Оплатить» и терминал выдаст чек.

Сдачу можно зачислить на мобильный телефон или на любую другую услугу.

По вопросам работы терминала звоните (8412) 45 02 67